



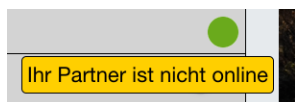
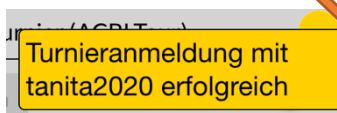
Haben Sie keinen Partner, wählen Sie den Reiter **Partnervermittlung** 4

Dort können die eingetragenen Spieler als Partner einladen, oder sich selbst hinzufügen. (Wählen Sie ggf., ob sie auch für Ihren Partner bezahlen wollen.)

(In die Partnervermittlung können sich nur Spieler eintragen, die auch im Turnier spielberechtigt sind.)

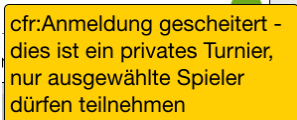
Bei der Einladung muss Ihr Partner in BBO eingeloggt sein. Er bekommt diese Meldung und muss akzeptieren drücken.

Rechts unten sehen Sie bei Erfolg,



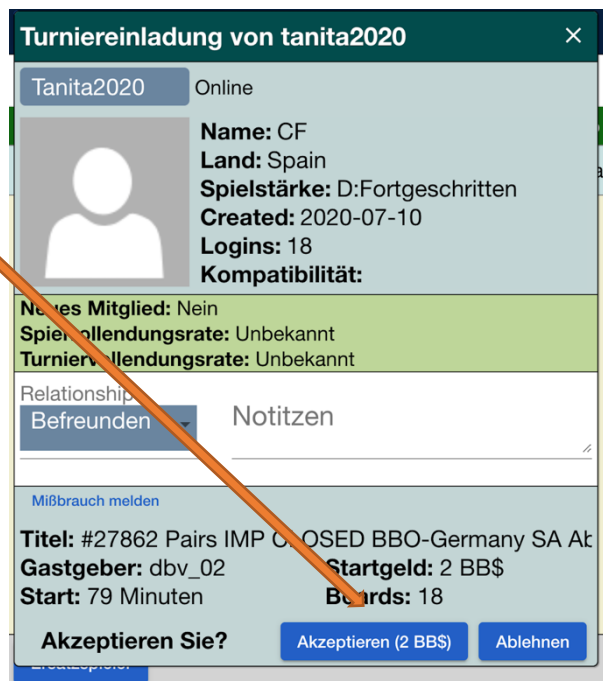
wenn Ihr Partner nicht online.

Warten Sie bis Ihr Partner online ist, kontaktieren Sie ihn evtl.



wenn Sie oder Ihr Partner nicht zugelassen sind,

kontaktieren Sie Salokin oder ein Mitglied der Crew.



Um bei BBO jemanden anzusprechen, klicken Sie auf dessen Namen, schreiben Sie ins Nachrichtenfeld und klicken Sie auf Chat.

Bei Start des Turniers müssen Sie online sein und sich im „**competitiven**“ Bereich aufhalten. Sie dürfen sich nicht an einem privaten Tisch im „casual“ Bereich aufhalten.